


OCEANIS

461



BENETEAU® 

Sur le pont...

La configuration du pont reflète l'esprit de confort et d'efficacité qui a prévalu dans la conception de l'Océanis 461 : pavois recouvert d'une lisse en teck, pour l'élégance et la sécurité, guindeau électrique semi intégré dans la baille à mouillage, pour un angle de tir optimum de la chaîne, grand bain de soleil à l'avant, passavants dégagés grâce au centrage des cadènes contre le rouf... et, bien entendu, une option pont teck pour les inconditionnels de ce raffinement.

Quant au vaste cockpit, il est facilement accessible par la porte de la jupe arrière, elle-même équipée de coffres profonds. La barre à roue dispose de sa console complète, à laquelle est rapportée une grande table de cockpit avec abattants et glacière.



On deck...

Her deck layout reflects the spirit of comfort and efficiency that has prevailed in the Oceanis 461 from her concept : teak-capped bulwark for elegance and safety, electric windlass half recessed into the anchor well thereby providing the best position for raising the anchor chain, large sunbathing area forward, uncluttered sidedecks with chainplates centred against the coachroof... and, of course, for those who appreciate its refinement - a teak deck option.


As for the vast cockpit, it is easily accessible via a door in the transom which is also equipped with deep lockers. The wheel steering position has a full console, to which a large cockpit table with hinged flaps and icebox is joined.

Le choix du raffinement

L'Océanis 461 vous propose 4 versions d'aménagement intérieur, qui s'agencent autour de l'immense carré, suivant vos préférences et votre programme de navigation.

Quels que soient vos choix, l'atmosphère chaleureuse des teintes Merisier (teck en option) vous accueille dans le carré et les cabines baignés de lumière naturelle (7 panneaux de pont et 12 hublots ouvrants !).

A bord d'un voilier qui peut recevoir jusqu'à 8 personnes en croisière hauturière, il faut attacher une attention toute particulière à l'autonomie, que ce soit pour le carburant, l'eau douce ou les vivres... L'Océanis 461 est bien conçu pour un tel programme : 200 litres de capacité de carburant, près de 550 litres d'eau douce (825 l en option), une cuisine avec de nombreux paniers à vivres et rangements, réfrigérateur congélateur en deux compartiments, sans oublier de grandes salles d'eau indépendantes (jusqu'à trois selon la version choisie), vous permettent d'envisager de nombreux jours de mer sans souci.

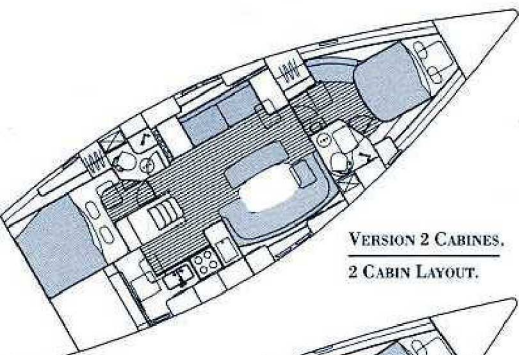


Your choice of refinement

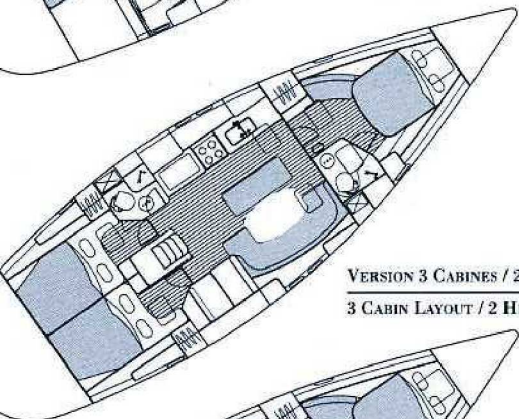
The Oceanis 461 is available in 4 accommodation layouts, depending on your preference and type of sailing, arranged around the immense saloon.

Whatever your choices, the warm atmosphere of the cherry-wood (teak as an option) welcomes you into the saloon cabins bathed with natural light (7 opening deck hatches and 12 opening portholes !).

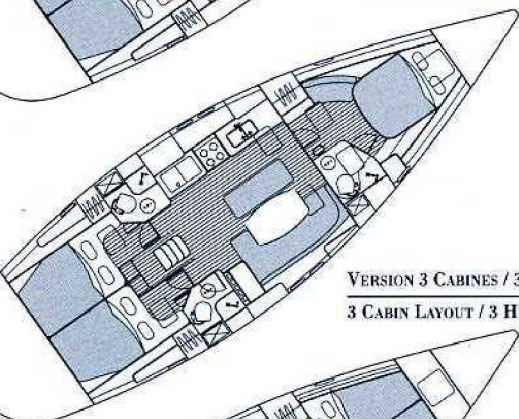
Particular attention needs to be paid to autonomy in a sailing yacht that can accommodate up to 8 people for long-distance cruising, whether in terms of fuel capacity, fresh water or supplies... The Oceanis 461 is well designed for this : 200 litres fuel capacity, nearly 550 litres of fresh water (825 l, optional), a galley with numerous baskets and lockers for supplies, fridge/freezer in two compartments, and last but not least, the large independent head compartments (up to three depending on layout selected), allowing you to spend many carefree days at sea.



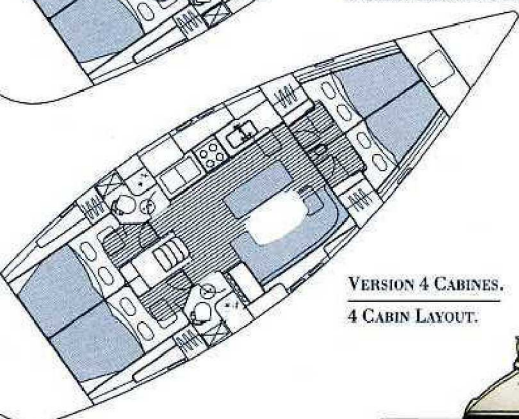
VERSION 2 CABINES.
2 CABIN LAYOUT.



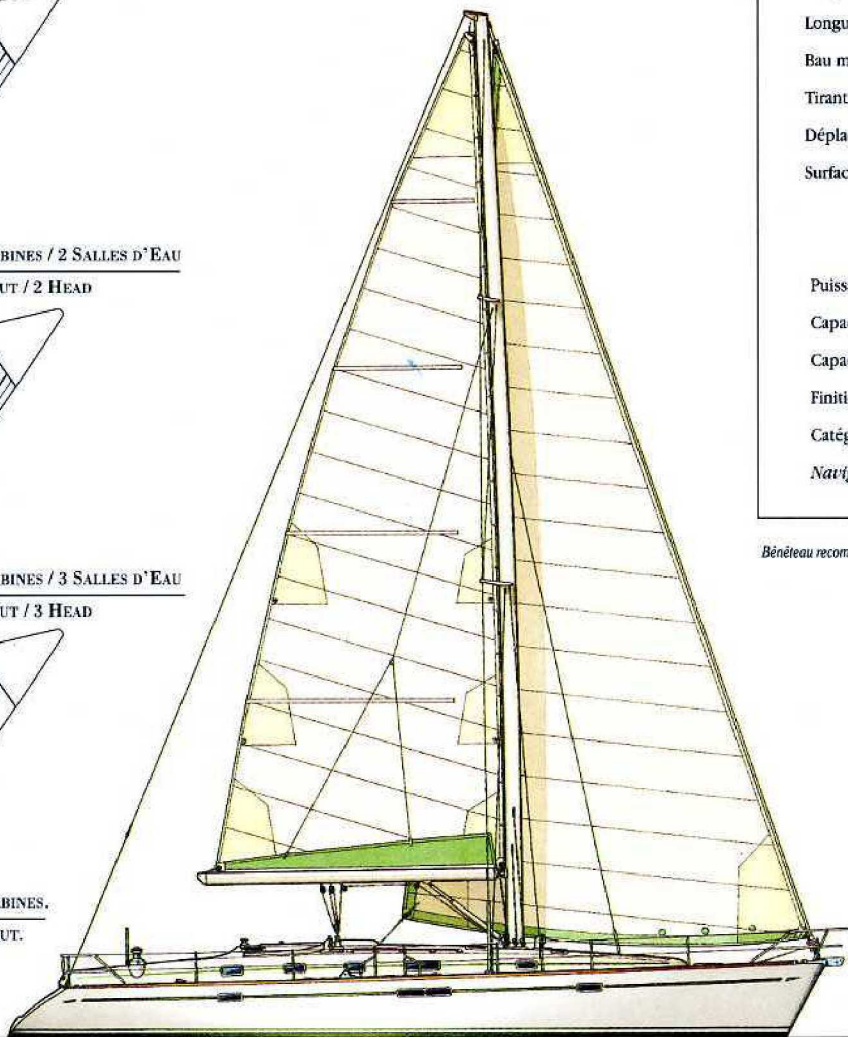
VERSION 3 CABINES / 2 SALLES D'EAU
3 CABIN LAYOUT / 2 HEAD



VERSION 3 CABINES / 3 SALLES D'EAU
3 CABIN LAYOUT / 3 HEAD



VERSION 4 CABINES.
4 CABIN LAYOUT.



Caractéristiques / Specifications

Carène/Hull lines :	Bruce FARR
Design/Styling :	Armel BRIAND
Longueur hors tout/Overall length :	14 m
Longueur de coque/Hull length :	13,76 m
Longueur de flottaison/L.W.L. :	11,90 m
Bau maximum/Max. beam :	4,25 m
Tirant d'eau Lest Bulbe Ailettes/Draft (wing/bulb) :	1,75 m
Déplacement/Displacement :	9,5 T env.
Surface de voile/Sail area :	100 m ²
GV/Main	42 m ²
Génois/Genoa	58 m ²
Puissance moteur maximum/Max. power engine :	62,5 KW
Capacité carburant/Fuel capacity :	200 L.
Capacité eau douce/Fresh water capacity :	550 L.
Finition intérieure/Interior finish : Acajou traité Merisier/Cherry wood tinted mahogany	
Catégorie de navigation (Marine marchande française) :	1 ^{re}
Navigation classification (French Merchant Marine Approval) :	1 ^{re}

Bénéteau recommande **MOTUL**



BENETEAU 